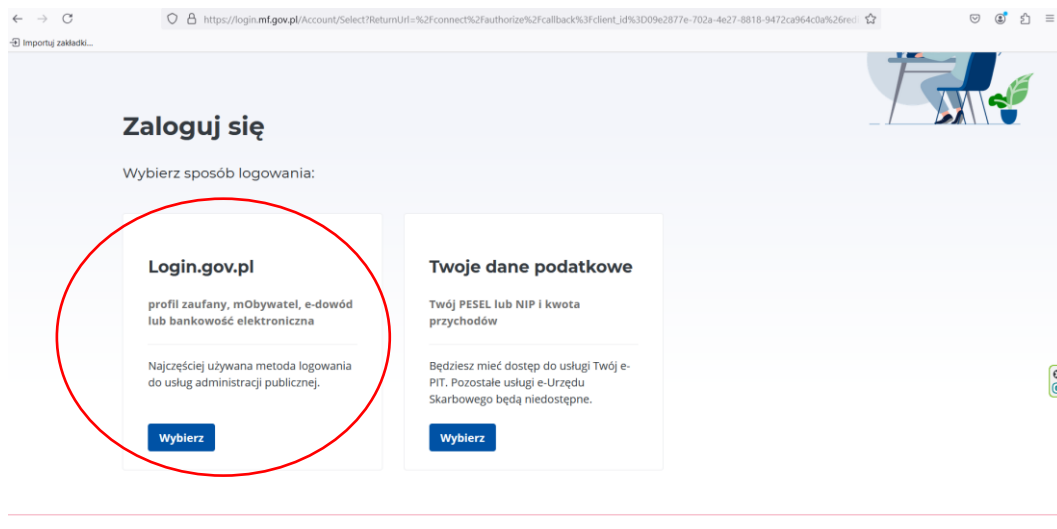
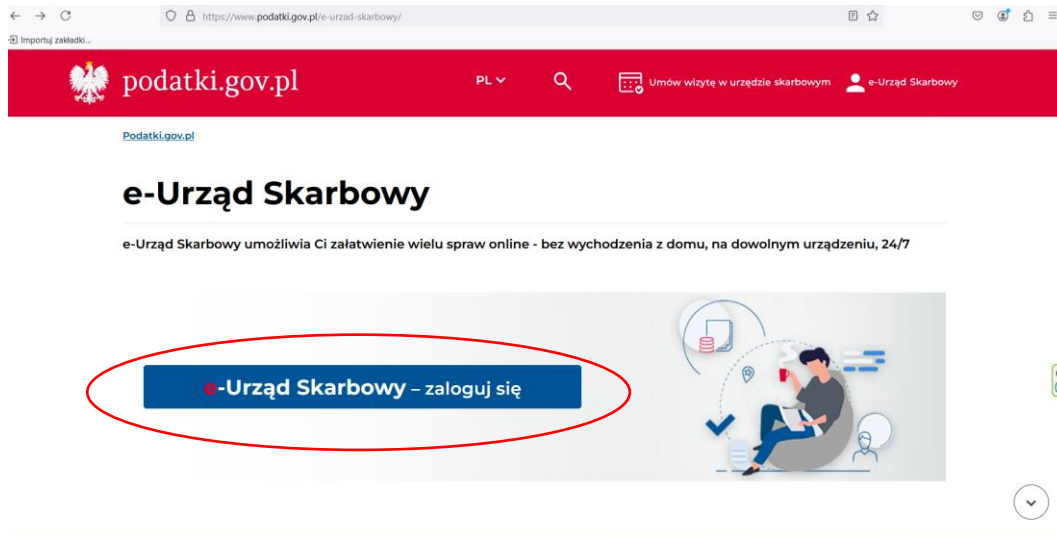


INSTRUKCJA GENEROWANIA ZAŚWIADCZENIA O PODATKU DOCHODOWYM

Krok 1. Zaloguj się na stronie: <https://www.podatki.gov.pl/e-urzad-skarbowy/>

Rekomendowany sposób logowania poprzez profil zaufany, mObywatel, e-dowód lub bankowość elektroniczną.



Krok 2. Wyraż zgodę na doręczenie elektroniczne w Twój e-US (jeśli tego nie zrobiłaś/eś wcześniej).

Strona główna > Ustawienia

Wyrażenie zgody na e-Korespondencję

Zapoznaj się z informacjami o zgodzie na korespondencję i podaj dane do powiadomień, aby otrzymywać pisma w e-Urzędzie Skarbowym.

Dane użytkownika

PESEL
[REDAKTED]

Imię i nazwisko
[REDAKTED]

Treść oświadczenia

Wyrażam zgodę na doręczanie mi korespondencji na konto w e-Urzędzie Skarbowym.

Przyjmuję do wiadomości, że:

- Krajowa Administracja Skarbowa będzie mi doręczać na konto w e-Urzędzie Skarbowym wszystkie pisma, z wyjątkiem pism z zakresu: prawa celnego, podatku akcyzowego, podatku od towarów i usług z tytułu importu towarów, podatku od towarów i usług w przypadku wewnątrzwspólnotowego nabycia paliw silnikowych, podatku od wydobycia niektórych kopalin, opłaty paliwowej, opłaty emisyjnej i gier

Korzyści z e-Korespondencji

Zobacz, dlaczego warto wyrazić zgodę na doręczenie korespondencji na konto w e-Urzędzie Skarbowym.

- Szybko załatwisz sprawę**
wysyłasz i otrzymujesz pisma elektronicznie, z dowolnego miejsca, 24/7
- Wiesz, co się dzieje**
otrzymujesz powiadomienia (SMS, e-mail), gdy umieścimy pismo do Ciebie w e-Urzędzie Skarbowym
- Chronisz środowisko**
korespondencja elektroniczna to oszczędność papieru

Twe dane będą wykorzystywane wyłącznie do wysyłania powiadomień o umieszczeniu korespondencji na koncie w e-Urzędzie Skarbowym.

[Dalej](#)

Krok 3. Dodaj dane do powiadomień (jeśli nie zrobiłaś/eś tego wcześniej). Podajemy numer telefonu oraz adres e-mail, z którego korzystamy. Niezbędne jest również podanie numeru PESEL wraz z imieniem i nazwiskiem.

Strona główna > Ustawienia

Wyrażenie zgody na e-Korespondencję

Zapoznaj się z informacjami o zgodzie na korespondencję i podaj dane do powiadomień, aby otrzymywać pisma w e-Urzędzie Skarbowym.

Dane użytkownika

PESEL
[REDAKTED]

Imię i nazwisko
[REDAKTED]

Treść oświadczenia

Wyrażam zgodę na doręczanie mi korespondencji na konto w e-Urzędzie Skarbowym.

Przyjmuję do wiadomości, że:

- Krajowa Administracja Skarbowa będzie mi doręczać na konto w e-Urzędzie Skarbowym wszystkie pisma, z wyjątkiem pism z zakresu: prawa celnego, podatku akcyzowego, podatku od towarów i usług z tytułu importu towarów, podatku od towarów i usług w przypadku wewnątrzwspólnotowego nabycia paliw silnikowych, podatku od wydobycia niektórych kopalin, opłaty paliwowej, opłaty emisyjnej i gier

Korzyści z e-Korespondencji

Zobacz, dlaczego warto wyrazić zgodę na doręczenie korespondencji na konto w e-Urzędzie Skarbowym.

- Szybko załatwisz sprawę**
wysyłasz i otrzymujesz pisma elektronicznie, z dowolnego miejsca, 24/7
- Wiesz, co się dzieje**
otrzymujesz powiadomienia (SMS, e-mail), gdy umieścimy pismo do Ciebie w e-Urzędzie Skarbowym
- Chronisz środowisko**
korespondencja elektroniczna to oszczędność papieru

← → ↻ https://urzadskarbowy.gov.pl/settings/notifications/agreement

Importuj zakładki...

e-Urząd Skarbowy ELŻBIETA KANIA PL

Strona główna Dokumenty Deklaracje Twój e-PIT Akty notarialne Mandaty Rozliczenia Zwroty podatków Płatności online Ustawienia Twoje dane

Treść oświadczenia

Wyrażam zgodę na doręczanie mi korespondencji na konto w e-Urzędzie Skarbowym.

Przyjmuję do wiadomości, że:

- Krajowa Administracja Skarbowa będzie mi doręczać na konto w e-Urzędzie Skarbowym wszystkie pisma, z wyjątkiem pism z zakresu: prawa celnego, podatku akcyzowego, podatku od towarów i usług z tytułu importu towarów, podatku od towarów i usług w przypadku wewnątrzwspólnotowego nabycia paliw silnikowych, podatku od wydobycia niektórych kopalin, opłaty paliwowej, opłaty emisyjnej i gier hazardowych. Pisma te mogą być doręczane na Platformę Usług Elektronicznych Skarbowo-Celnych (PUESC).
- w okresie, kiedy mam ustanowionego pełnomocnika ogólnego lub pełnomocnika w danej sprawie, korespondencja będzie doręczana pełnomocnikowi,
- pisma wygenerowane automatycznie będą doręczane niezwłocznie po wyrażeniu zgody,
- pozostałe pisma będą doręczane od dnia następnego po wyrażeniu zgody.

Dane do powiadomień **+ Dodaj**

Dane, na które otrzymasz powiadomienia z e-Urzędu Skarbowego

Akceptuj i wyślij

← → ↻ https://urzadskarbowy.gov.pl/settings/notifications/add-details

Importuj zakładki...

e-Urząd Skarbowy [maska] PL

Strona główna Dokumenty Deklaracje Twój e-PIT Akty notarialne Mandaty Rozliczenia Zwroty podatków Płatności online Ustawienia Twoje dane

Numer telefonu i/lub e-mail, na który otrzymasz powiadomienia z e-Urzędu Skarbowego.
Pola wymagane zostały oznaczone gwiazdką (*)

Poprawnie dodałeś e-mail do danych do powiadomień

Wskaż dane do powiadomień*

Telefon

Telefon
[maska] **Edytuj** **Usuń**

E-mail

E-mail
[maska] **Edytuj** **Usuń**

← Powrót

← → ↻ https://urzadskarbowy.gov.pl/settings/notifications/agreement

Importuj zakładki...

e-Urząd Skarbowy [maska] PL

Strona główna Dokumenty Deklaracje Twój e-PIT Akty notarialne Mandaty Rozliczenia Zwroty podatków Płatności online Ustawienia Twoje dane

Przyjmuję do wiadomości, że:

- Krajowa Administracja Skarbowa będzie mi doręczać na konto w e-Urzędzie Skarbowym wszystkie pisma, z wyjątkiem pism z zakresu: prawa celnego, podatku akcyzowego, podatku od towarów i usług z tytułu importu towarów, podatku od towarów i usług w przypadku wewnątrzwspólnotowego nabycia paliw silnikowych, podatku od wydobycia niektórych kopalin, opłaty paliwowej, opłaty emisyjnej i gier hazardowych. Pisma te mogą być doręczane na Platformę Usług Elektronicznych Skarbowo-Celnych (PUESC).
- w okresie, kiedy mam ustanowionego pełnomocnika ogólnego lub pełnomocnika w danej sprawie, korespondencja będzie doręczana pełnomocnikowi,
- pisma wygenerowane automatycznie będą doręczane niezwłocznie po wyrażeniu zgody,
- pozostałe pisma będą doręczane od dnia następnego po wyrażeniu zgody.

Dane do powiadomień **Edytuj**

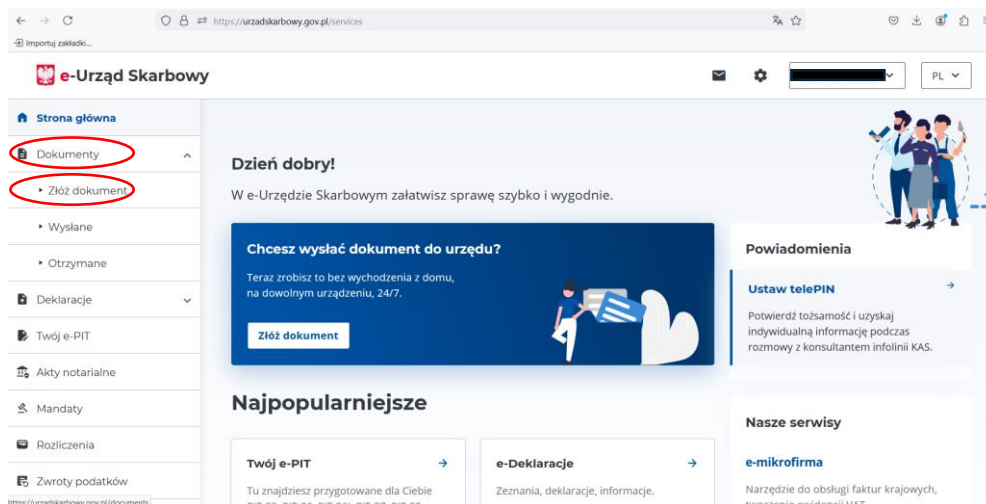
Dane, na które otrzymasz powiadomienia z e-Urzędu Skarbowego

E-mail
[maska]

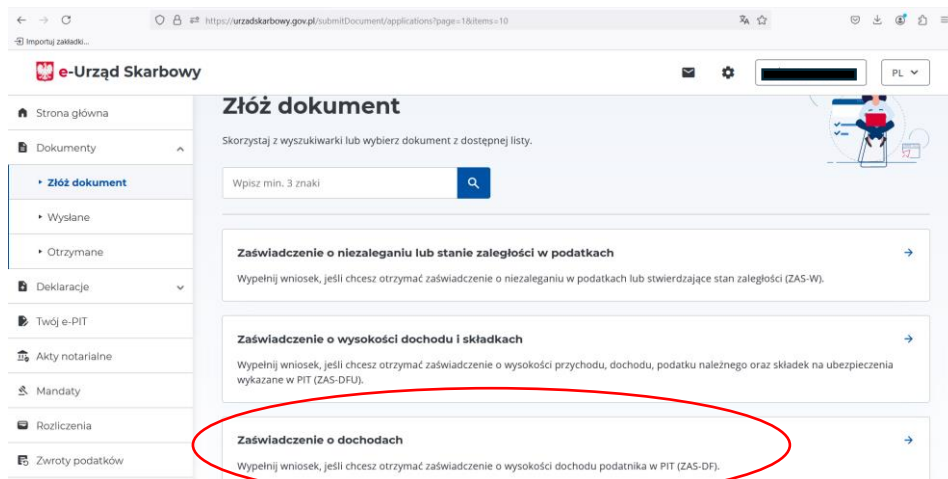
Numer telefonu
[maska]

Akceptuj i wyślij

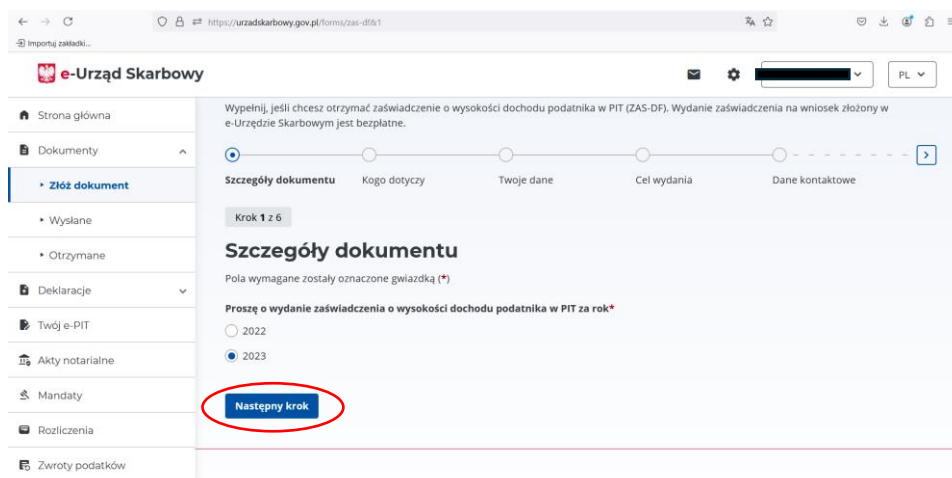
Krok 4. Po lewej stronie znajduje się zakładka **DOKUMENTY**, na którą przyciskamy i po rozwinięciu, wchodzimy w **ZŁÓŻ DOKUMENT**.



Krok 5. Po przyciśnięciu w **ZŁÓŻ DOKUMENT** pokażą nam się różne zaświadczenia, spośród których, wyszukujemy **ZASWIADCZENIE O DOCHODACH** i wybieramy je.



Krok 6. Składamy wniosek o wydanie zaświadczenia o dochodach. Prosimy o wydanie zaświadczenia o wysokości dochodu podatnika w PIT za rok ubiegły. Następnie przechodzimy do następnego kroku.



Krok 7. Określ kogo dotyczy wniosek zaznaczając **ZA SIEBIE**. Po wybraniu tej opcji, ukaże się informacja, do którego Urzędu Skarbowego będzie wysłany wniosek. Następnie przechodzimy do następnego kroku.

The screenshot shows the 'e-Urząd Skarbowy' portal at the URL <https://urzadskarbowy.gov.pl/forms/zas-df&1>. The page title is 'e-Urząd Skarbowy'. A progress bar at the top indicates the current step: 'Szczegóły dokumentu' (completed), 'Kogo dotyczy' (current), 'Twoje dane', 'Cel wydania', and 'Dane kontaktowe'. The main heading is 'Krok 2 z 6' and 'Kogo dotyczy'. Below it, the text reads: 'Wypełnij, jeśli chcesz otrzymać zaświadczenie o wysokości dochodu podatnika w PIT (ZAS-DF). Wydanie zaświadczenia na wniosek złożony w e-Urzędzie Skarbowym jest bezpłatne.' There are two radio button options: 'za siebie' (selected) and 'za inną osobę fizyczną, której jestem pełnomocnikiem ogólnym'. Below this, there is a field for 'Urząd, do którego składasz wniosek' with a redacted value. At the bottom, there are two buttons: 'Poprzedni krok' and 'Następny krok', with the latter circled in red.

Krok 8. Sprawdź wszystkie dane identyfikacyjne czy się zgadzają. Jeśli tak, przechodzimy do następnego kroku.

The screenshot shows the 'e-Urząd Skarbowy' portal at the URL <https://urzadskarbowy.gov.pl/forms/zas-df&1>. The page title is 'e-Urząd Skarbowy'. The progress bar shows 'Szczegóły dokumentu' (completed), 'Kogo dotyczy' (completed), and 'Twoje dane' (current). The main heading is 'Krok 3 z 6' and 'Twoje dane'. The section is titled 'Dane identyfikacyjne' and contains fields for 'Imię i nazwisko' (redacted), 'PESEL' (redacted), and 'Dane adresowe'. The 'Dane adresowe' section includes 'Kraj' (POLSKA). At the bottom, there are two buttons: 'Poprzedni krok' and 'Następny krok', with the latter circled in red.

The screenshot shows the 'e-Urząd Skarbowy' portal at the URL <https://urzadskarbowy.gov.pl/forms/zas-df&1>. The page title is 'e-Urząd Skarbowy'. The progress bar shows 'Szczegóły dokumentu' (completed), 'Kogo dotyczy' (completed), 'Twoje dane' (completed), and 'Cel wydania' (current). The main heading is 'Krok 4 z 6' and 'Twoje dane'. The section is titled 'Dane adresowe' and contains fields for 'Powiat' (redacted), 'Gmina' (redacted), 'Miejscowość' (redacted), 'Ulica' (redacted), 'Numer domu / lokalu' (redacted), and 'Kod pocztowy' (redacted). At the bottom, there are two buttons: 'Poprzedni krok' and 'Następny krok', with the latter circled in red.

Krok 9. Uzupełniamy pole **CEL WYDANIA ZAŚWIADCZENIA** i wpisujemy „**Zaświadczenie niezbędne do udziału w projekcie unijnym**”, a następnie przechodzimy do następnego kroku.

Wypełnij, jeśli chcesz otrzymać zaświadczenie o wysokości dochodu podatnika w PIT (ZAS-DF). Wydanie zaświadczenia na wniosek złożony w e-Urzędzie Skarbowym jest bezpłatne.

Krok 4 z 6

Cel wydania

Wydanie zaświadczenia na wniosek złożony w e-Urzędzie Skarbowym nie podlega opłacie skarbowej.

Cel wydania zaświadczenia*

Zaświadczenie niezbędne do udziału w projekcie unijnym

Poprzedni krok **Następny krok**

Krok 10. Ukaże nam się strona z danymi kontaktowymi. Rekomenduje się podanie chociaż jednej z możliwych opcji formy kontaktu – ułatwi to kontakt w sprawie złożonego wniosku o wydanie zaświadczenia. Następnie przechodzimy do następnego kroku.

Krok 5 z 6

Dane kontaktowe

Dane kontaktowe, które wskażesz, ułatwią nam kontakt w sprawie złożonego wniosku o wydanie zaświadczenia. Dane wskazane we wniosku o wydanie zaświadczenia nie zmieniają wskazanego przez Ciebie adresu e-mail lub numeru telefonu do powiadomień w e-Urzędzie Skarbowym. Jeśli chcesz zmienić dane do powiadomień, wejdź w zakładkę Ustawienia / Zgody i powiadomienia.

Numer telefonu (opcjonalnie)

Wpisz nr telefonu

E-mail (opcjonalnie)

Wpisz w formacie xxx@xxx.xxx

Poprzedni krok **Następny krok**

Krok 11. Podsumowanie szczegółu dokumentu. Na tym etapie sprawdzamy raz jeszcze wszystkie wprowadzone dane. Jeśli się zgadzają wciskamy **AKCEPTUJ I WYŚLIJ**.

e-Urząd Skarbowy

Strona główna
Dokumenty
Złóż dokument
Wysłane
Otrzymane
Deklaracje
Twój e-PIT
Akty notarialne
Mandaty
Rozliczenia
Zwroty podatków

Krok 6 z 6

Podsumowanie

Szczegóły dokumentu [Edytuj](#)

- Proszę o wydanie zaświadczenia o wysokości dochodu podatnika w PIT za rok 2023

Kogo dotyczy [Edytuj](#)

- Wniosek dotyczy mnie
- Wniosek skierowany jest do: [REDACTED]

Twoje dane

PESEL

e-Urząd Skarbowy

Strona główna
Dokumenty
Złóż dokument
Wysłane
Otrzymane
Deklaracje
Twój e-PIT
Akty notarialne
Mandaty
Rozliczenia
Zwroty podatków

Twoje dane

PESEL
[REDACTED]
Imię i nazwisko
[REDACTED]
Dane adresowe
[REDACTED]

Cel wydania [Edytuj](#)

- Wydanie zaświadczenia na wniosek złożony w e-Urzędzie Skarbowym nie podlega opłacie skarbowej.
- Cel wydania zaświadczenia: Zaświadczenie niezbędne do udziału w projekcie unijnym

Dane kontaktowe [Edytuj](#)

Telefon

e-Urząd Skarbowy

Strona główna
Dokumenty
Złóż dokument
Wysłane
Otrzymane
Deklaracje
Twój e-PIT
Akty notarialne
Mandaty
Rozliczenia
Zwroty podatków

Dane kontaktowe [Edytuj](#)

Telefon
[REDACTED]

[Akceptuj i wyślij](#) [Podgląd](#) [Rezygnuj](#)

Ministerstwo Finansów
Mapa serwisu
Deklaracja dostępności serwisu
Polityka prywatności
Klauzula informacyjna Ministra Finansów
Klauzula informacyjna Szefa Krajowej Administracji Skarbowej
Informacja o działalności Ministerstwa [↗](#)
Podatki.gov.pl [↗](#)

Twój e-US
[Skontaktuj się z nami](#) [↗](#)

[Fundusze](#) [Unia Europejska](#)

https://urzadskarbowy.gov.pl/en/enclosure/deklaracja-dostepnosc-serwisu/