

ZAKŁADANIE PROFILU UŻYTKOWNIKA

W celu założenia/utworzenia profilu Użytkownika konieczne jest posiadanie dostępu do komputera, który ma połączenie z internetem oraz aktywne konto poczty e-mail.

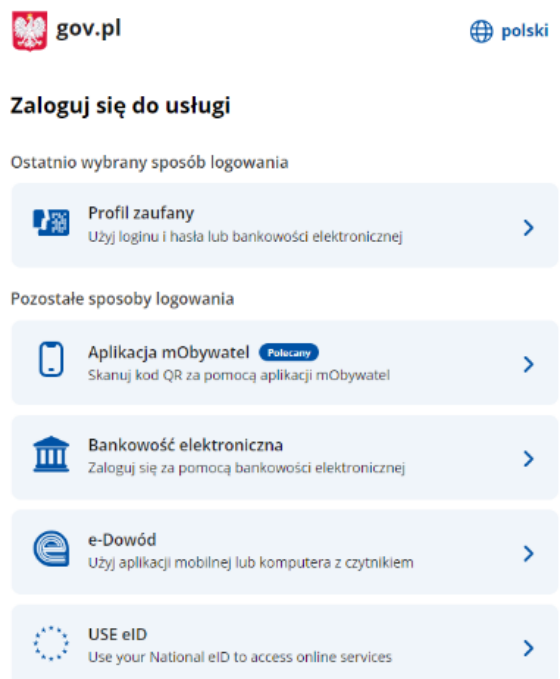
KROK 1

W celu utworzenia konta wchodzimy na stronę: <https://uslugirozwojowe.parp.gov.pl/> oraz klikamy w prawym górnym rogu na buton „Zarejestruj się”



Kolejno pojawi się formularz rejestracji użytkownika dzięki któremu możemy zarejestrować konto na swoje dane poprzez dwa sposoby:

→ W przypadku osób posiadających tzw. Profil Zaufany – za pomocą login.gov.pl



→ W przypadku osób **nie**posiadających PZ – za pomocą adresu e-mail

Zarejestruj się

(Posiadasz już konto? [Zaloguj się](#))

Aby w pełni korzystać z Bazy usług rozwojowych, zarejestruj swoje konto w naszym serwisie. Dzięki temu możesz zapisać się na usługę szkoleniową, która Cię interesuje.

E-mail *
logowaniebur@gmail.com

Hasło *
Haslo12345678#!

- Oświadczam, iż zapoznałem się z treścią [Regulaminu](#) i akceptuję jego postanowienia.
- Zgodnie z art. 24 ust. 1 ustawy z dnia 29 sierpnia 1997 r. o ochronie danych osobowych (tekst jednolity: Dz.U. z 2016 r. poz. 922) informuję, iż: Administratorem Pani/Pana danych osobowych jest Polska Agencja Rozwoju Przedsiębiorczości (dalej: Administrator Bazy), mająca siedzibę przy ul. Pańskiej 81/83, 00-834 Warszawa, Podstawą prawną przetwarzania moich danych osobowych stanowi ustawa z dnia 9 listopada 2000 r. o utworzeniu Polskiej Agencji Rozwoju Przedsiębiorczości, Pani/Pana dane osobowe przetwarzane będą w szczególności w celu: rejestracji podmiotów w systemie teleinformatycznym oraz jego ewaluacji, a także kontroli, monitorowania oraz oceny usług świadczonych przez te podmioty, kontroli, monitorowania i oceny [usług](#) rozwojowych oraz ewaluacji systemu teleinformatycznego, a także zarządzania, ewaluacji, kontroli, [jakości](#) świadczących i monitorowania wykorzystania i rozliczania środków publicznych przeznaczonych na zakup usługi rozwojowej. Podanie przez Panią/Pana danych osobowych jest dobrowolne, aczkolwiek odmowa ich podania jest równoznaczna z brakiem możliwości udzielenia wsparcia w ramach projektu, Ma Pani/Pani prawo dostępu do treści swoich danych i ich poprawiania.

Nie jestem robotem
This is a CAPTCHA to see if you are human. If you are having trouble, please report to the site admin. If you are seeing this, please report to the site admin.

Zarejestruj się

UWAGA!

Przed założeniem konta należy zaakceptować:

- Treść regulaminu
 - Wyrazić zgodę na przetwarzanie danych osobowych (dwa kolejne obowiązkowe pola)
 - Zaznaczyć pole „**Nie jestem robotem**”
- Oraz kliknąć „**Zarejestruj się**”

KROK 2

Na wskazany adres e-mail przesłany jest link aktywujący – należy w niego kliknąć w celu aktywacji konta.

PARP
Polska Agencja Rozwoju Przedsiębiorczości

Baza Usług Rozwojowych

Witaj.

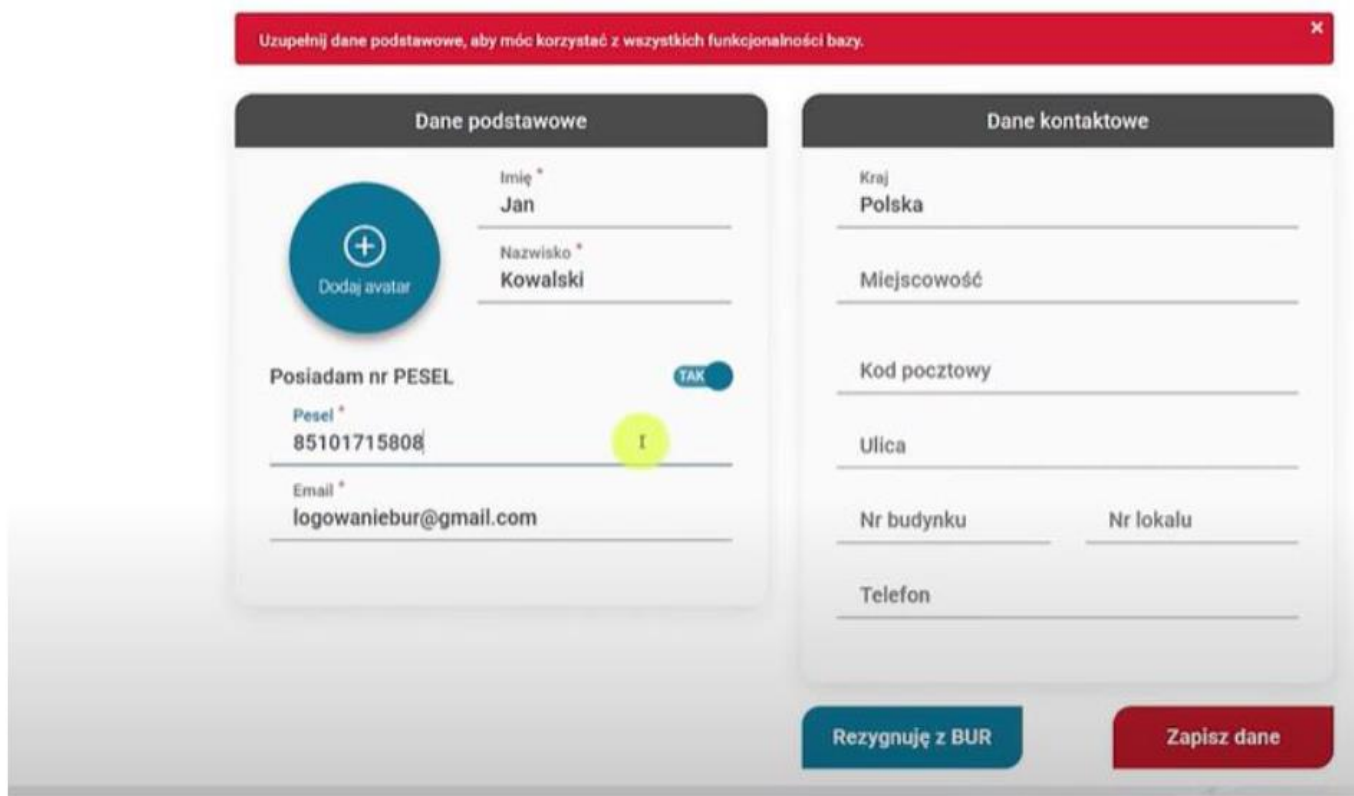
W Bazie Usług Rozwojowych zostało utworzone Twoje konto. W celu korzystania z dostępnych funkcjonalności bazy aktywuj konto (aktywacja ważna przez 24 godziny):

Aktywuj Konto a następnie uzupełnij wymagane dane. Informuję, że masz możliwość usunięcia Twojego konta oraz znajdujących się w nim danych osobowych, jednak nie będzie to możliwe w sytuacji skorzystania z dowolnej funkcjonalności bazy.

Pozdrawiamy,
Administracja Bazy Usług Rozwojowych

Po aktywacji konta każdy zostaje przeniesiony na stronę profilu użytkownika na którym należy **uzupełnić wszystkie dane oraz je zapisać**.

Profil użytkownika - logowaniebur@gmail.com



Uzupełnij dane podstawowe, aby móc korzystać z wszystkich funkcjonalności bazy.

Dane podstawowe

Imię *
Jan

Nazwisko *
Kowalski

Dodaj awatar

Posiadam nr PESEL TAK

Pesel *
85101715808

Email *
logowaniebur@gmail.com

Dane kontaktowe

Kraj
Polska

Miejscowość

Kod pocztowy

Ulica

Nr budynku Nr lokalu

Telefon

Rezygnuję z BUR Zapisz dane

KROK 3

Po wykonaniu wcześniejszych kroków pojawi się widok strony konta, który składa się do trzech kafelków:

- Kolor szary – użytkownik
- Kolor niebieski – przedsiębiorstwo
- Kolor czerwony – dostawca usług.

Witaj



Szary kafel to ten właściwy na którym wyświetlają się dane użytkownika tj.:

- Imię
- Nazwisko
- Adres e-mail
- Ikona wiadomości pod którą kryją się wiadomości przesłane do użytkownika
- Ikona zapisów pod którą kryje się lista zapisów na usługi
- Ikona ankiet pod którą kryje się lista zapisów na usługi, gdzie pojawia się informacja o nowych, niezupełnionych ankietach.

Ikony to przyciski przy pomocy których użytkownik zostanie przekierowany do konkretnych zakładek.

JAK ZAPISAĆ SIĘ NA USŁUGĘ Z DOFINANSOWANIEM?

Aby zapisać się na usługę należy po zalogowaniu się do Bazy Usług Rozwojowych wybrać usługę rozwojową. Można tego dokonać poprzez wpisanie numeru w wyszukiwarce lub wyszukać po konkretnych kryteriach. Istnieje także możliwość skorzystania z tzw. „wyszukiwarki zaawansowanej”.

Wyszukiwanie zaawansowane

Wyszukiwarka



Proces zapisu rozpoczyna się w momencie kliknięcia buttonu „**zapisz się**” w widoku karty usługi, która **w polu DOFINANSOWANIE ma zaznaczoną odpowiedź „TAK” lub w górnym lewym rogu karty widzimy napis „MOŻLIWOŚĆ DOFINANSOWANIA”.**

Wyszukiwarka usług



Forma

- stacjonarna
- zdalna w czasie rzeczywistym
- zdalna
- mieszana (stacjonarna połączona z usługą zdalną w czasie rzeczywistym)
- mieszana (stacjonarna połączona z usługą zdalną)
- mieszana (zdalna połączona z usługą zdalną w czasie rzeczywistym)

Rodzaj

- Usługa szkoleniowa
- Usługa o charakterze zawodowym

Wyniki wyszukiwania dla "prawo jazdy c"

[Wyczyść filtry](#) Nazwa usługi prawo jazdy c Dofinansowanie Pokaż tylko usługi z dofinansowaniem

Znaleziono: **650** usług Sortuj wg najlepsze dopasowanie

Możliwość dofinansowania

LOGO
Usługodawcy

Nazwa
Usługodawcy

★★★★★

Prawo jazdy kat. C wraz z kwalifikacją wstępną (przewóz rzeczy)

Numer usługi 2024/04/18/9013/2128183

Włoszczowa / stacjonarna

Usługa szkoleniowa

330 h

17.06.2024 do 20.09.2024

8 500,00 PLN brutto

8 500,00 PLN netto

25,76 PLN brutto/h

25,76 PLN netto/h

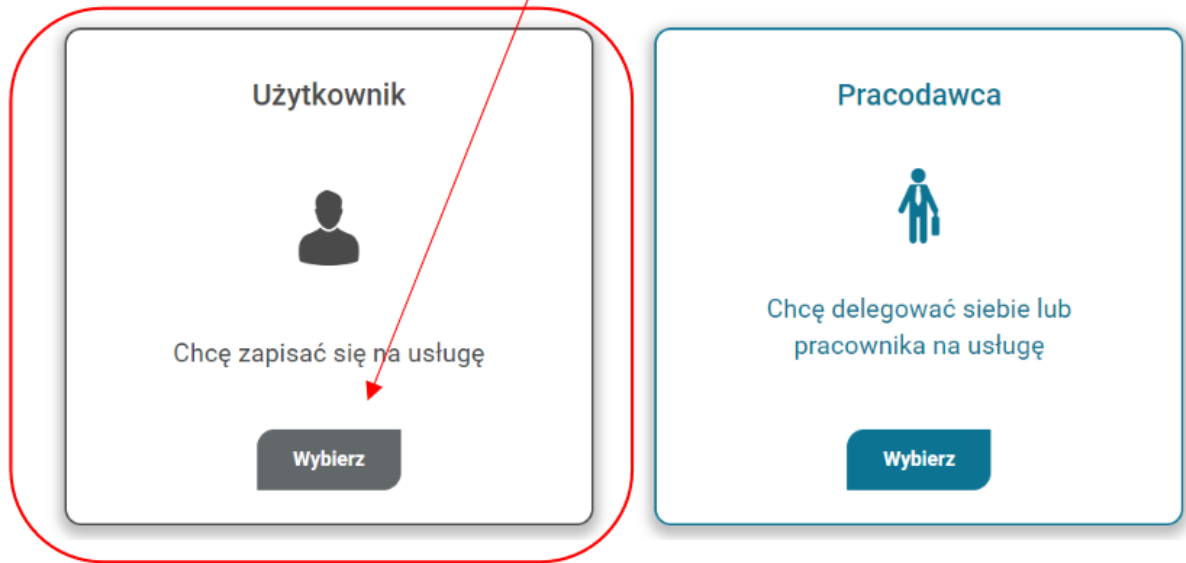
0 zapisanych uczestników

[Obserwuj](#)

Zapisz się


Kolejnym krokiem jest wybór profilu z którego chcemy zapisać się na usługę. W naszym przypadku wybieramy „**WYBIERZ**” na kaflu **użytkownika**. Po wykonaniu tej czynności zostajemy przekierowani do **formularza zapisu**.

Wybór profilu zapisu na usługę



The image shows two selection cards side-by-side. The left card, titled 'Użytkownik', features a person icon and the text 'Chcę zapisać się na usługę'. The right card, titled 'Pracodawca', features a person with a briefcase icon and the text 'Chcę delegować siebie lub pracownika na usługę'. Both cards have a 'Wybierz' button at the bottom. A red rounded rectangle highlights the 'Użytkownik' card, and a red arrow points from the top right towards the 'Wybierz' button of this card.

Wypełniamy formularz o niezbędne dane i w celu dodania dofinansowania klikamy „**dodaj dofinansowanie**”.



MENTORING
Numer usługi: 2019/11/12/138/2842

Dostawca usług: **Podmiot szkoleniowy**
Miejsce usługi: **Warszawa**
Dostępność: **Usługa otwarta**
Status usługi: **opublikowana**

☆☆☆☆☆
0/5

PLN 5,00 zł netto za osobę
5,00 zł brutto za osobę
0,71 zł netto za osobogodzinę
0,71 zł brutto za osobogodzinę

Rodzaj
Mentoring

Kategorie / Podkategoria
Informatyka i telekomunikacja / Projektowanie graficzne

Dofinansowanie
Tak

od 20.11.2019
do 20.11.2020

Formularz zapisu

Zapisujesz się jako Jan Kowalski

Dane do faktury

Miejscowość: -	Kod pocztowy: -	Kraj: Polska
Ulica: -	Nr budynku: -	Nr lokalu: -

Dane kontaktowe

E-mail* testnowe@mail.pl	Telefon (+11) 111 111 111
-----------------------------	------------------------------

Uwagi i zgody formalne

Uwagi (max. 250 znaków)

Zgodnie z art. 24 ust. 1 ustawy z dnia 29 sierpnia 1997 r. o ochronie danych osobowych (tekst jednolity: Dz.U. z 2016 r. poz. 922) informuję, iż: Administratorem Pani/Pana danych osobowych jest Polska Agencja Rozwoju Przedsiębiorczości (dalej: Administrator Bazy), mająca siedzibę przy ul. Pańskiej 81/83, 00-834 Warszawa. Podstawą prawną przetwarzania moich danych osobowych stanowi ustawa z dnia 9 listopada 2000 r. o utworzeniu Polskiej Agencji Rozwoju Przedsiębiorczości.

Wróć

Wyślij

Dodaj dofinansowanie

Na kolejnym etapie pojawia się okno związane z dodaniem tzw. **ID WSPARCIA**, które wybieramy z listy rozwijanej. Zatwierdzamy go przyciskiem „**ZATWIERDŹ**”, a następnie wysyłamy formularz za pomocą „**WYŚLIJ**”

Wybierz numer ID wsparcia
×

Numer ID wsparcia* ▼

Wróć

Zatwierdź

UWAGA!

W przypadku korzystania z zapisu z ID wsparcia **po raz pierwszy** zapis na szkolenie otrzyma status **„NIEDOKOŃCZONY ZAPIS”**. Aby zakończyć zapis należy uzupełnić dane w zakładce **„MOJE DANE”** w sekcji dotyczącej:

- Danych kontaktowych
- Danych dodatkowych
- Sytuacji gospodarstwa domowego
- Danych zawodowych.
-

Mój profil

Wiadomości

Moje dane

Uzupełnij dane

Dołącz do profilu

Moje zapisy

Niedokończony zapis

Zapotrzebowanie na usługi

Usługi dedykowane

Status twojego zapisu na usługę jest „Niedokończony zapis”. W celu ukończenia zapisu należy wypełnić wymagane dane w zakładce „Moje dane”. ✕

Uzupełnij dane. ✕

Dane podstawowe

+

Dodaj avatar

Imię *

Jan

Nazwisko *

Kowalski

Posiadam nr PESEL TAK

Dane dodatkowe

Osoba należąca do mniejszości narodowej lub etnicznej, migrant, osoba obcego pochodzenia

Wybierz * ▾

Osoba z niepełnosprawnościami

Kolejno zapisujemy poprzez kliknięcie **„ZAPISZ DANE”**. Jeśli czynność jest wykonana poprawnie to jako użytkownik otrzymasz komunikat o zapisaniu danych oraz zauważysz, że komunikaty ostrzegawcze po lewej stronie znikną. W takiej sytuacji zapis otrzymuje automatycznie status **„OCZEKUJE”** i zostaje przesłany do akceptacji przez DOSTAWCĘ USŁUG jednocześnie pojawiając się na liście w zakładce **„MOJE ZAPISY”**.

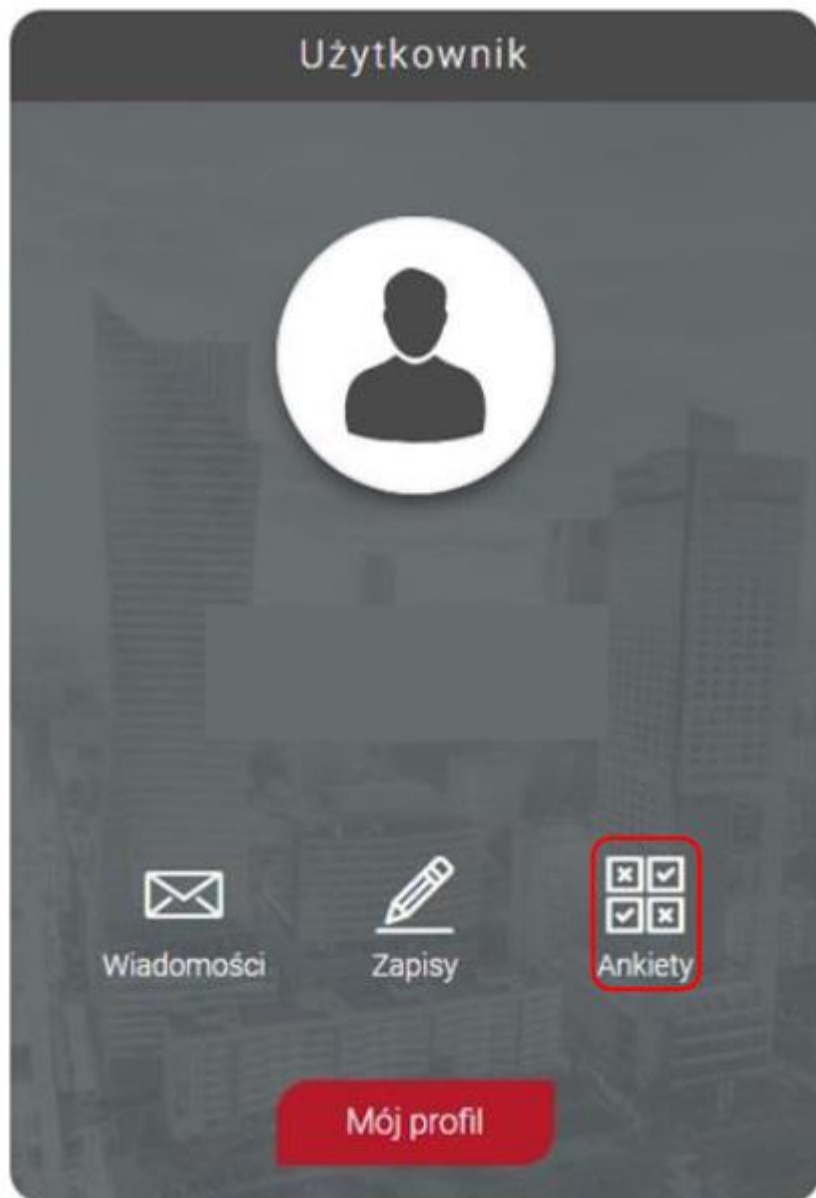
___ Profil Użytkownika

Moje zapisy							Sortuj wg: Data zapisu rosnąco 5
Tytuł usługi	Numer usługi	Nr ID wsparcia	Miejscowość	Data realizacji	Status		
WordPress – intensywne warsztaty od podstaw do poziomu zaawansowanego z zakresu budowania i zarządzania treścią stron internetowych (CMS) dzięki nieograniczonej sile serwera.	2023/05/12/13777/1813752	RPSL.07.04.03-24-0160/21_301/201/2023/EN	Katowice	Od 22-09-2023 Do 26-09-2023	Oczekuje		

OBOWIĄZKOWA ANKIETA PO ZAKOŃCZENIU USŁUGI

Po zrealizowaniu usługi jej dostawca powinien zaktualizować status uczestnika, który brał w niej udział. W momencie zmiany uaktywni się utworzona ankieta dla użytkownika.

Ankieta jest dostępna w menu profilu przy zapisie na usługę



PO ZREALIZOWANIU USŁUGI WYPEŁNIENIE ANKIETY JEST KONIECZNE DO JEJ ROZLICZENIA W CELU UZYSKANIA DOFINANSOWANIA.

Materiał jest także dostępny w formie video pod linkiem:

<https://www.youtube.com/watch?v=BbYBrp02HAY>